

# ACCÈS AUX HORAIRES POUR LES ÉTUDIANTS

## GUIDE D'UTILISATION

1. Se connecter à l'espace web
2. Afficher l'horaire d'un jour
3. Afficher l'horaire d'une semaine
4. Types d'affichage
5. Horaire d'un groupe

# SE CONNECTER À L'ESPACE WEB

1. ACCÉDEZ À L'ESPACE WEB VIA CE LIEN : [HTTPS://HESAV.HYPERPLANNING.FR/HP/ETUDIANT](https://hesav.hyperplanning.fr/hp/etudiant)

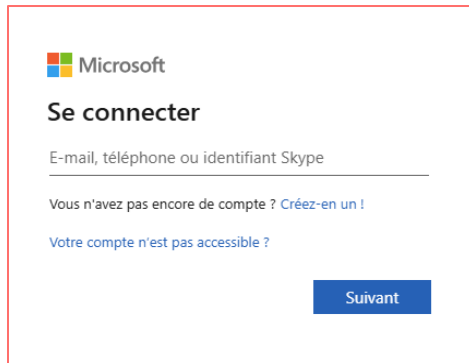
2. UTILISEZ VOS IDENTIFIANTS DE L'ÉCOLE :

(NOM D'UTILISATEUR : 8.8@HESAV.CH)

8 premières lettres du prénom. 8 premières lettres du nom@hesav.ch

Exemple ([marielou.dupont@hesav.ch](mailto:marielou.dupont@hesav.ch))

3. CONFIRMEZ LA CONNEXION AVEC LA MFA  
(AUTHENTIFICATION MULTIPLE FACTEURS)



Microsoft

Se connecter

E-mail, téléphone ou identifiant Skype

Vous n'avez pas encore de compte ? [Créez-en un !](#)

[Votre compte n'est pas accessible ?](#)

Suivant



HESAV

← salmakar.fivaz@hesav.ch

Entrez le mot de passe

Mot de passe

Se connecter



HESAV

salmakar.fivaz@hesav.ch

Approuver la demande de connexion

Ouvrez votre application Authenticator et approuvez la demande. Entrez le numéro si vous y êtes invité.

92

Vous n'avez pas reçu de demande de connexion ?  
**Balayez vers le bas pour actualiser** le contenu de votre application.

[Plus d'informations](#)

Annuler



Accès aux horaires pour les étudiants

# PAGE D'ACCUEIL

The screenshot shows the HESAV student portal interface. At the top, the HESAV logo is on the left, and the text 'HESAV / Haute École de Santé - Vaud | Lausanne | Suisse' and 'Espace Étudiants - Mme HP etudiant (SF-BSc 2025-2027)' is in the center. A red callout bubble points to the 'Mon emploi du temps' link in the top navigation bar. Below the navigation bar, the 'Accueil' tab is selected. A calendar widget displays 'ven. 06 févr.' and 'Semaine 6'. A red callout bubble points to the calendar area with the text 'L'écran d'accueil affiche par défaut votre horaire du jour'. The right side of the page contains a large, empty white area.

**HESAV**

Mon emploi du temps

HESAV / Haute École de Santé - Vaud | Lausanne | Suisse  
Espace Étudiants - Mme HP etudiant (SF-BSc 2025-2027)

Cours Informations personnelles

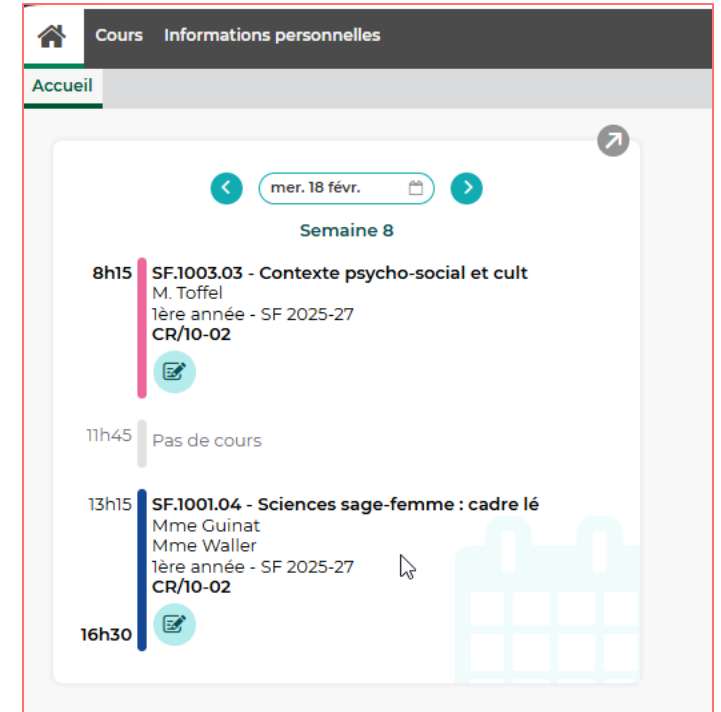
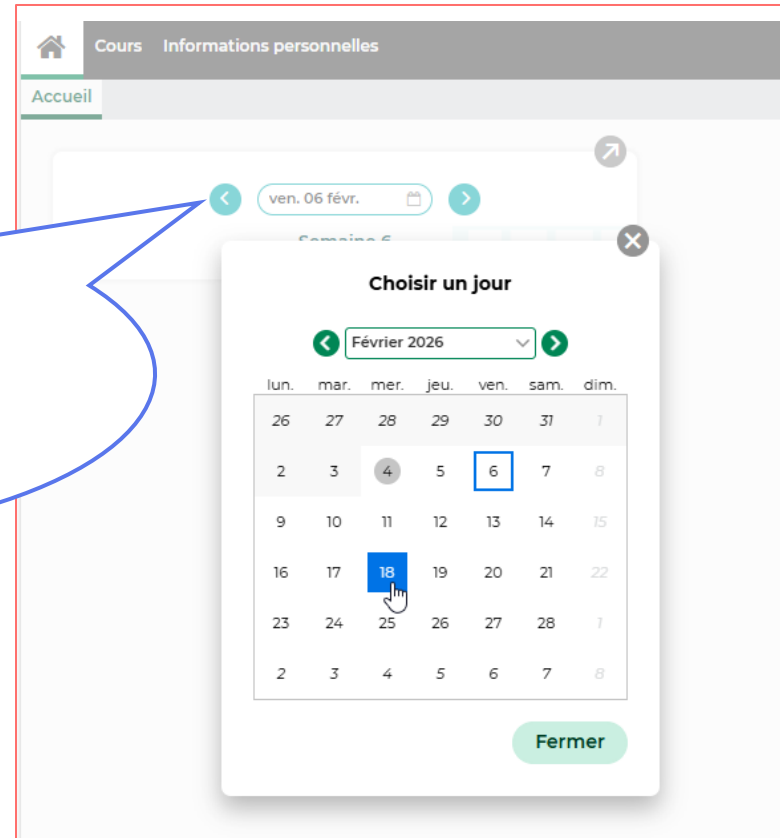
Accueil

ven. 06 févr.  
Semaine 6

L'écran d'accueil affiche par défaut votre horaire du jour

# AFFICHER L'HORAIRE D'UN JOUR

Utilisez le calendrier pour sélectionner un jour en particulier ou naviguez dans l'horaire à l'aide des flèches



# AFFICHER L'HORAIRE D'UNE SEMAINE

The screenshot shows the HESAV student portal interface. At the top, there is a navigation bar with a home icon and two tabs: 'Cours' (selected) and 'Informations personnelles'. Below this is a sub-header 'Accueil'. The main content area displays the course schedule for 'Semaine 8' starting on 'mer. 18 févr.'. The schedule is organized by time slots:

- 8h15:** SF.1003.03 - Contexte psycho-social et cult  
M. Toffel  
1ère année - SF 2025-27  
CR/10-02
- 11h45:** Pas de cours
- 13h15:** SF.1001.04 - Sciences sage-femme : cadre lé  
Mme Guinat  
Mme Waller  
1ère année - SF 2025-27  
CR/10-02
- 16h30:** (Empty slot)

A red callout box points to a calendar icon in the top right corner of the schedule area, with the text: 'Cette flèche permet d'afficher l'horaire d'une semaine'.

# AFFICHER L'HORAIRE D'UNE SEMAINE

**La semaine affichée apparaît en surbrillance**

**Les semaines soulignées signalent les semaines de vos cours**

**Chaque module est représenté par une couleur**

The screenshot displays the HESAV course schedule interface. At the top, there are navigation tabs: 'Cours' (selected), 'Informations personnelles', 'Emploi du temps', and 'Cours annulés'. Below these, there's a section for 'en grille' with a dropdown menu set to 'HP étudiant'. The main part of the interface is a calendar grid showing months from September to July. The current week, starting from February 8th, is highlighted in green. The grid is divided into time slots: 08h15, 10h15, and 11h45. Each slot contains a color-coded module. For example, the 08h15 slot has a grey module (INTRO - Introduction Semestre), a yellow module (SF.1006.01 - Complications de la grossesse), and a blue module (SF.1001.01 - Cadre professionnel). The 10h15 slot has a yellow module (SF.1006.02 - Ecart de la norme pendant les) and a blue module (SF.1001.01 - Cadre professionnel). The 11h45 slot has a grey module (SF - Information). The interface also includes a sidebar on the left with navigation options and a bottom bar with the HESAV logo.

Module	08h15	10h15	11h45			
INTRO - Introduction Semestre Mme Caldelari 1ère année - SF 2025-27 CR/10-02 ☑ présentation 2ème semestre	SF.1006.01 - Complications de la grossesse Mme Waller 1ère année - SF 2025-27 CR/10-02 ☑ Intro Module / MAP & rôle SF (1/2)	SF.1006.02 - Ecart de la norme pendant les Mme De Vries 1ère année - SF 2025-27 CR/10-02 ☑ Hémorragie anté et post partum	SF.1003.03 - Contexte psycho-social et cult M. Toffel 1ère année - SF 2025-27 CR/10-02 ☑ Sexualité et maternité	SF.1001.01 - Cadre professionnel Mme Waller 1ère année - SF 2025-27 CR/10-02 ☑ Cadre professionnel 2/4: Cadre profes Consignes travaux	SF.1001.01 - Cadre professionnel Mme De Labrusse 1ère année - SF 2025-27 CR/10-02 ☑ Cadre professionnel 3a/4: Philosophie SF & Modèles de soins	SF - Information 1ère année - SF 2025-27 CR/10-02 ☑ 12h - 12h30: Information JISF - service

# AFFICHAGE EN GRILLE

**Navigation:** Home | Cours | Informations personnelles

**Emploi du temps:** en grille (selected), en liste, en planning

**Cours annulés:** 7

**Calendar:** 41, 42, 43, 44, 45, 46, 47, 48, 49, 50, 51, F, F, 2, 3, 4, 5, 6, 7, 8, 9, 10, 11, 12, 13, 14, 15, 16, 17, 18, 19, 20

**Week View:** Lun. 16 février, mar. 17 février, mer. 18 février, jeu. 19 février

Time Slot	Lun. 16 février	mar. 17 février	mer. 18 février	jeu. 19 février
08h15	INTRO - Introduction Semestre Mme Caldelari CR/10-02 ☑ présentation 2ème semestre	SF.1006.02 - Ecart de la norme pendant les Mme De Vries CR/10-02 ☑ Hémorragie anté et post partum	SF.1003.03 - Contexte psycho-social et cult M. Toffel CR/10-02 ☑ Sexualité et maternité	SF.1001.01 - Cadre professionnel Mme Waller CR/10-02 ☑ Cadre professionnel 2/4: Cadre professionnel & Consignes travaux
10h15	SF.1006.01 - Complications de la grossesse Mme Waller CR/10-02 ☑ Intro Module / MAP & rôle SF (1/2)			SF.1001.01 - Cadre professionnel Mme De Labrusse CR/10-02 ☑ Cadre professionnel 3a/4: Philosophie SF & Modèles de soins
11h45				SF - Information CR/10-02 ☑ 12h - 12h30: Information JISF - service communication. MARIE RENARD



Cet affichage est **recommandé** pour visualiser les horaires des cours d'**une semaine**



Ne convient pas à l'affichage de **plusieurs semaines**



# AFFICHAGE EN LISTE

Sélectionnez le mode d'emploi en liste

Emploi du temps

- en grille
- en liste
- en planning

Couleur du module

	41	42	43	44	45	46	47	48	49	50	51	F	F	2	3	4	5	6	7	8	9
	octobre				novembre				décembre				janvier				février				
<b>lundi 16 février 2026</b>																					
08h15 - 09h45	INTRO - Introduction Semestre				Mme Caldelari				1ère année - SF 2025-27				CR/10-02								
10h15 - 11h45	SF.1006.01 - Complications de la grossesse				Mme Waller				1ère année - SF 2025-27				CR/10-02								
13h15 - 14h45	INTRO - Introduction Semestre				Mme Caldelari Mme Flohic Mme Kaech Mme Perrenoud Mme Schmied Mme Thomas Mme Waller				1ère année - SF 2025-27				CR/10-02								
15h00 - 16h30	INTRO - Introduction Semestre				Mme Picavet				1ère année - SF 2025-27				CR/10-02 E-Learning								
<b>mardi 17 février 2026</b>																					
08h15 - 11h45	SF.1006.02 - Ecart de la norme pendant les				Mme De Vries				1ère année - SF 2025-27				CR/10-02								
13h15 - 16h30	SF.1006.01 - Complications de la grossesse				Mme Waller				1ère année - SF 2025-27				CR/10-02								
<b>mercredi 18 février 2026</b>																					
08h15 - 11h45	SF.1003.03 - Contexte psycho-social et cult				M. Toffel				1ère année - SF 2025-27				CR/10-02								



Idéal pour visualiser le détail des cours listé dans l'ordre chronologique



Peu pertinent pour identifier les plage horaires libres

# AFFICHER PLUSIEURS SEMAINES

## PLUSIEURS SEMAINES CONSÉCUTIVES

7	8	9	10	11	12
---	---	---	----	----	----

Cliquez sur le numéro de la 1<sup>ère</sup> semaine puis faites glisser le curseur jusqu'à la dernière semaine souhaitée

# HORAIRE D'UN GROUPE

Sélectionnez un groupe de votre volée pour afficher son horaire

The interface displays a navigation bar with 'Cours' and 'Informations personnelles'. Below it, a tab 'Emploi du temps' is active, showing 'Cours annulés'. A dropdown menu is open, showing a list of groups (A, 1, 1/4, A1, Options, 1908) for the course 'SF 2025-27'. A hand cursor is pointing at group 'A'. The background shows a calendar view with dates from September to January, and a list of course sessions with details like 'Complications de la grossesse', 'Mme Flohic', and 'CR/10-05'.